

# TŰZRIADÓ TERV

CPI  
Property  
Group



2020 APR 10

R-4919-20

ARENA CORNER Irodaház

1087 Budapest, Hungária körút 40-44.



Készítette: PIRODIT Kft.  
Dévényiné Palotai Judit tűzvédelmi megbízott  
[devenyi.judit@invitel.hu](mailto:devenyi.judit@invitel.hu)  
+36 70/948-9206  
121527; 404/5/2009

Kiadva: 2020.01. 22.

## I. LÉTESÍTMÉNY ALAPADATAI

Létesítmény neve:	Arena Corner Irodaház
Cím:	Budapest, Hungária körút 40-44.
Az ingatlan üzemeltetője:	CPI Facility Management Kft. 1132 Budapest, Váci u. 30.
Az ingatlan tulajdonosa:	Arena Corner Kft. 1132 Budapest, Váci u. 30.
Létesítményben folytatott tevékenység:	irodai és kereskedelmi tevékenység
Területe:	47.000 m <sup>2</sup>
Szintek száma:	3 épületrész, épületrészenként: „A” épület 11 (-3; fsz. +7 szint) „B” épület 9 (-2; fsz. +6 szint) „C” épület 10 (-3; fsz. +6 szint) „D” mérsékelten tűzveszélyes
Létesítéskori tűzveszélyességi osztály:	I.
Létesítéskori tűzállósági fokozat:	23
Mértékadó kockázati osztály:	MK (magas kockázati osztály)
Tűzszakaszok száma:	Minden torony túlnyomásos füstmentes lépcsőháza önálló tűzszakasz
Közmű és energiaellátás:	
elektromos energia:	egyoldali üzemi betáplálás, kétoldali tartalék betáplálás a biztonsági rendszereknek,
vízellátás:	közműhálózatról,
gázellátás:	közműhálózatról
Megközelíthetőség:	Hungária körútról, Kerepesi útról, és a Szörényi utcáról
Lépcsőházak:	3 db túlnyomásos füstmentes lépcsőház, tornyonként 1-1 db „D” gépészeti lépcsőház
Biztonsági lift:	3 db, tornyonként 1-1 db
Automatikus tűzjelző berendezés:	a teljes épület területén
Késleltetés:	2 perc
Tűzjelző központ:	„A” épület fsz. diszpécseri helyiség, recepció mögött
Automatikus tűzoltó berendezés (Sprinkler):	mélygarázs területén; fsz. „A”, „B” torony; 1, 2, 3. em. CITI bérlemény
Sprinkler gépház:	„B” épület -2 szinten
Automatikus tűzoltó berendezés (Gázzal oltó):	CITI bérlemény: 1. emeleti szerver helyiség Cognizant Hungary KFT. bérlemény: Hungária torony, 6. emeleti szerver helyiség Vodafone bérlemény: 1. és a 4. emeleti szerver helyiség
24 órás felügyelet:	„A” épület földszint, diszpécseri helyiségben a diszpécser és a járőr „B” épület földszint, recepción a recepciós Szörényi utcai gépkocsi lejárónál a garázsőr „C” épület földszint, recepción Vodafone alkalmazott van, szolgáltató az IntelliAlarm Zrt. 2 perc késleltetés
Átjelzés:	-az épületen kívül - földfeletti tcs. közterületen -épületen belül - nedves, fali tcs. hálózat, -kézi tűzoltó készülékek -sprinkler rendszer -gázzal oltó rendszer

Veszélyes anyagok: nincs  
Tűzveszélyes tevékenység: Üzemszerű tűzveszélyes tevékenység nem történik, nincs engedélyezve.  
Csak alkalmoszerű tűzveszélyes tevékenység végzéséhez szükséges engedély esetén végezhető.

#### **Tűzjelző rendszer által indított vezérlések:**

- tűzjelző szirénák megszólalnak / a veszélyeztetett tűzszakaszban (CITI bérleményen belül tűzszakaszoktól függetlenül mindenhol egyszerre, egy időben)
- a liftek a földszintre mennek, nyitott ajtókkal a földszinten állnak / a veszélyeztetett toronyban
- garázs szinteken a tűzgátló tolókapuk záródnak / csak az érintett garázsszinten, amelyik garázsszintről a jelzés érkezik
- a túlnyomást biztosító lépcsőházi ventilátorok elindulnak / a veszélyeztetett toronyban
- hő- és füstelvezető rendszer, ventilátorok elindulnak, RWA ablakok kinyílnak / a veszélyeztetett tűzszakaszban, aulában csak földszinti jelzés esetén
- kazán leáll / minden esetben
- a normál szellőzőrendszer leáll / minden esetben
- automata ajtók nyitva maradnak / veszélyeztetett tűzszakaszban
- beléptető rendszer forgóvillái leesnek / a veszélyeztetett toronyban
- mobil füstkötény leenged / a veszélyeztetett tűzszakaszban "A", „B” torony Vodafone 4. és az 5. emeleten
- mágnessel tartott füstgátló ajtók/tűzgátló tolókapuk, ajtók becsukódnak / a veszélyeztetett tűzszakaszban

#### **Hő- és füstelvezető tablója:**

Az épület diszpécser helyiségében, „A” épület földszint, recepció mögött található.

#### **Tűzvédelmi főkapcsoló helye:**

Az épület diszpécser helyiségében, „A” épület földszint, recepció mögött található.

---

## **II. A TŰZRIADÓ TERV CÉLJA**

Az épületben tartózkodók védelmének megfelelő biztosítása, biztonságban történő kimenekítése, felkészítés egy tűz esetére.

---

## **III. RIASZTÁS RENDJE / RIASZTÁSI JEGYZÉK**

Diszpécser: +36 30/599-8421  
Diszpécser értesíti:  
    Járőr: rádió adóvevőn keresztül  
    Vezető karbantartó: +36 30/869-9911  
    Facility Manager Bódis Gergő: +36 30/477-1579  
    Recepció munkatársak: szóban  
    A veszélyeztetett tűzszakaszban tartózkodó bérlő (a bérlő által megnevezett személy):  
        Vodafone Shared Services Budapest:  
            VSSB recepció: +36 1/882-1000  
        CITIBANK

elsősorban az erre a célra átadott rádió adóvevőn (walkie-talkie) keresztül

+36 30/377-8700

**Cognizant:**

***Első körben értesítendő:***

0-24 Recepció Őrszolgálat +36 70/708-5446

***Ha nem elérhető, második körben értesítendő***

Segesdy Ferenc Facility Coordinator +36 30/870-2953

Kolonics Andrea Jr. Facility Coordinator +36 30/572-2558

***Ha nem elérhető, harmadik körben értesítendő***

Hammang Brigitta Admin Service Lead +36 70/198-6217

Recepció értesíti:

Garázsőr:

+36 1/323-3343

---

#### **IV. TŰZJELZÉS**

„Aki tüzet vagy annak közvetlen veszélyét észleli, köteles azt haladéktalanul jelezni a hívásfogadó központnak, a katasztrófavédelmi igazgatóság műveletirányító ügyeletének vagy a tűzoltóságnak” (1996. évi XXXI. tv. 5.§ (1))

A tüzet észlelő személynek a keletkezett tüzet haladéktalanul jeleznie kell az épületben tartózkodó diszpécsernek: M: +36 30/599-8421

A létesítményben keletkezett, a Tűzoltóság közreműködése nélkül eloltott, illetve az emberi beavatkozás nélkül megszűnt tüzet is jelenteni kell a CPI Facility Managerének.

#### **TŰZJELZÉS LEHETSÉGES ESZKÖZEI**



**mobil telefon**



**vezetékes telefon**



**kézi jelzésadó**

A tűzjelző rendszer kézi jelzésadója az alábbi piktogrammal van jelölve:



#### **TŰZJELZÉS LEHETSÉGES MÓDJAI**

**Kézi jelzésadó alkalmazása esetén:**

A késedelem nélküli tűzjelzés érdekében az épületben a menekülési útvonalakon, a kijáratoknál, a lifteknél és a lépcsőházak bejáratánál kézi jelzésadókat szereltek fel. A kézi jelzésadó üvegének betörésével, a gomb megnyomásával a tűzjelző rendszer, annak vezérlései késleltetés nélkül azonnal működésbe lépnek. A tűzjelző központot felügyelő diszpécser a diszpécseri központban értesül a tűzjelzésről. A Tűzriadó Tervben foglaltak szerint intézkedik. Az átjelzést fogadó szolgáltatón keresztül késleltetés nélkül a tűzoltósághoz is beérkezik a jelzés.

#### **Vonalas telefon, mobil telefonon használata esetén:**

A **105**-ös hívószámon kell értesíteni a tűzoltóságot. (Billentyűzárral ellátott mobil telefon esetén, a 112 számon értesíthető közvetett módon a tűzoltóság.)

Telefonon az alábbi adatokat kell közölni:

- a létesítmény pontos helye (kerület, utca, szám):
- a tűz keletkezésének helye (emelet, helyiség)
- emberélet van-e veszélyben
- milyen anyag ég, mit veszélyeztet
- milyen terjedelmű a tűz
- a bejelentő nevét, telefonszámát
- speciális információk: megközelíthetőség, rendezvény stb.

#### **Füstérzékelő jelzése esetén:**

A tűzjelző központot felügyelő diszpécser a diszpécseri központban hangjelzés útján értesül a tűzjelzésről. A Tűzriadó Tervben foglaltak szerint intézkedik.

(Két perc áll rendelkezésre a valós tűzjelzés megállapítására. Két percen túl a tűzjelzés az átjelzést fogadó szolgáltatón keresztül automatikusan beérkezik a tűzoltósághoz.)

---

### **V. A LÉTESÍTMÉNYBEN TARTÓZKODÓK RIASZTÁSA TŰZ ESETÉN**

Az épületben tartózkodókat elsősorban a füstérzékelő vagy a kézi jelzésadó által működésbe lépett automatikus tűzjelző berendezés hangjelzői figyelmeztetik a veszélyre. Az épületben tartózkodók a közvetlen környezetüket hangos szóval, kiabálással „TŰZ VAN, TŰZ VAN” felkiáltással, úgynevezett tűzilármával szóban is figyelmeztetik.

A diszpécser értesíti a veszélyeztetett tűzszakaszban a bérlő/k által kijelölt személyt/személyeket. (III. RIASZTÁSI JEGYZÉK, lásd e Tűzriadó Terv 3. oldala)

---

### **VI. A LÉTESTMÉNYBEN TARTÓZKODÓK FELADATAI TŰZ ESETÉN:**

#### **DISZPÉCSER**

A diszpécseri központban hangjelzés útján, vagy bejelentés alapján értesül a tüzesetről.

Tűzjelzés esetén a diszpécseri központban fogadja, nyugtázza a jelzést.

Értesíti a járőrt, közli vele a tűzjelzés pontos helyszínét (torony, szint, helyiség, érzékelő azonosító száma).

Rádió adó-vevőn keresztül tartja a kapcsolatot a járőrrel.

Valós tűz esetén:

Meggyőződik arról, hogy megtörtént-e az átjelzés. Amennyiben nem, értesíti a tűzoltóságot.

Megerősíti a tűzjelzést az átjelzést fogadó szolgáltatónál is.

Értesíti a riasztási jegyzéken feltüntetetteket (III. pont). (CITI képviselőjét elsősorban az erre a célra kijelölt rádió adóvevőn keresztül.)

Szükség esetén értesíti a mentőket.

Kapcsolatot tart az érintett bérlővel/bérlőkkel. (CITI képviselőjével elsősorban az erre a célra kijelölt rádió adóvevőn keresztül.)

A Facility Manager távolléte esetén tájékoztatja a kiérkező oltásvezetőt a tűz keletkezésének pontos helyéről, a megtett intézkedésekről, a kialakult helyzetről és átadja a létesítmény Tűzriadó Tervét.

Téves tűzjelzés esetén:

Nyugtázza a jelzést, lemondja az átjelzést fogadó szolgáltatónál (IntelliAlarm Zrt.) és a tűzoltóságnál.

Tájékoztatja a riasztási jegyzéken feltüntetetteket (III. pont).

Láthatóság mellényt visel a tűzjelzés, kiürítés, tűzoltás időtartama alatt.

## **JÁRŐR**

A diszpécser által megadott helyen megbizonyosodik a tűzjelzés valóságáról.

Valós tűz esetén, ha még nem történt meg (a késleltetés ideje alatt, kettő percen belül odaér), a kézi jelzésadó segítségével működésbe hozza a tűzjelző szirénákat, a tűzjelző rendszert. Tájékoztatja a diszpécsert.

Meggyőződik arról, hogy a veszélyeztetett tűzszakaszban tartózkodók értesültek-e a tűzjelzésről.

Felkéri a veszélyeztetett tűzszakaszban tartózkodókat a tűzszakasz, majd az épületből való távozásra.

Segíti a kiürítést.

Ha van rá lehetősége, és ezzel a testi épségét szintén nem veszélyezteti, intézkedik a tűz eloltását illetően, megkezdi az oltást a rendelkezésre álló kézi tűzoltó készülék vagy fali tűzcsap segítségével.

Láthatóság mellényt visel a tűzjelzés, kiürítés, tűzoltás időtartama alatt.

## **GARÁZSŐR**

Tűzjelzés esetén nem engedi le az autókat a garázs területére.

Láthatóság mellényt visel a tűzjelzés, kiürítés, tűzoltás időtartama alatt.

## **FACILITY MANAGER**

Amennyiben az épületben tartózkodik, a tüzeset tudomására jutását követően a tűzoltóság kiérkezéséig ő irányítja az esetleges tűzoltást és a kiürítést.

Tájékoztatja a kiérkező oltásvezetőt a tűz keletkezésének pontos helyéről, a megtett intézkedésekről, a kialakult helyzetről és átadja a létesítmény Tűzriadó Tervét.

A tűzoltóság közreműködése nélkül eloltott illetve az emberi közreműködés nélkül megszűnt tüzet késedelem nélkül bejelenti a hivatásos tűzoltóságnak. Szükség esetén a kár helyszínét a tűzvizsgálat vezetőjének intézkedéséig biztosítja.

Elrendeli a tűzjelző rendszer rendkívüli felülvizsgálatát.

Láthatóság mellényt visel a tűzjelzés, kiürítés, tűzoltás időtartama alatt.

## **VEZETŐ KARBANTARÓ**

A Facility Manager távolléte esetén a tüzeset tudomására jutását követően a tűzoltóság kiérkezéséig ő irányítja az esetleges tűzoltást és a kiürítést.

Gondoskodik a kiérkező tűzoltóság fogadásáról, tájékoztatja őket az addigi intézkedésekről, rendelkezésükre bocsátja igény esetén a tűzriadó tervet és a biztonsági liftek kulcsait, szükség esetén közreműködik a tűzoltásban kárelhárításban.

Amennyiben szükséges, intézkedik a közművek elzárásáról.

Intézkedik a Százados utcai garázslejáró lezárásával kapcsolatosan (A helyszínen a rács mellett található gomb nyomására a rács leereszkedik.)

Láthatóság mellényt visel a tűzjelzés, kiürítés, tűzoltás időtartama alatt.

## **RECEPCIÓS**

A kijáratoknál segítik a kiürítést.

Csak az oltásvezető vagy a Facility Manager hozzájárulása esetén engedélyezik a belépést az épületbe, miután a forgóvillák visszaállítása megtörtént és a liftek ismét működnek.

Láthatóság mellényt visel a tűzjelzés, kiürítés, tűzoltás időtartama alatt.

## **BÉRLŐK ESETLEGES TŰZVÉDELMI FELELŐSEI (FIRE MARSHALL)**

A tűzvédelmi felelősök a bérleményen belül szintenként vannak kijelölve. Tűzjelzés esetén láthatósági mellényben a kollégákat a kijelölt menekülési irány felé terelik.

Ha lehetőségük van még rá és a testi épségüket ezzel nem veszélyeztetik, meggyőződnek arról, hogy a rájuk bízott területet mindenki elhagyta-e.

Végül ők is elhagyják a veszélyeztetett területet, a kijelölt menekülési útvonalakon keresztül a gyülekezési pontra mennek.

Jelentenek a feletteseiknek, illetve a biztonsági szolgálatnak.

## **AZ ÉPÜLETBEN DOLGZÓK**

Tűzjelzés esetén a veszélyeztetett tűzszakaszban tartózkodó személyek **PÁNIK NÉLKÜL** cselekedjenek.

Azonnal befejezik tevékenységüket.

Fizikai állapotuktól, koruktól, lehetőségeiktől függően mindaddig, amíg úgy ítélik meg, hogy az a testi épségüket nem veszélyezteti, segítséget nyújtanak a tűzjelzésben, a tűzoltásban, az épületben tartózkodók menekítésében és a kárelhárításban, majd elhagyják a veszélyeztetett tűzszakaszt és az épületet.

A tüzet észlelő dolgozó eldönti, hogy van-e lehetősége a tüzet eloltani. Ha igen, haladéktalanul megkezdi a tűzoltást a kézi tűzoltó készülék, vagy fali tűzcsap segítségével. Ha sikerült eloltani a tüzet, akkor is jelzi azt a CPI Facility Managerének.

Ha nincs lehetőség a tűz eloltására, vagy túlságosan kockázatos lenne az oltási tevékenység, akkor haladéktalanul jelzi a tüzet a tűzjelzés pontban meghatározottak szerint, elsősorban a tűzjelző rendszer kézi jelzésadójának megnyomásával.

A zöld irányfényekkel jelölt menekülési útvonalakon azonnal elhagyják a veszélyeztetett területet, közvetlen a túlnyomásos füstmentes lépcsőházon vagy a szomszédos tűzszakaszon és a túlnyomásos füstmentes lépcsőházon, végül a főbejáratokon keresztül.

Jelentkeznek a kijelölt gyülekezési ponton.

Füst esetén megpróbálnak a füstmentes levegőrétegben tartózkodni, orruk, szájuk elé zsebkendőt tartanak.



Az épületbe a kérkező tűzoltás vezető, valamint a Facility Manager engedélye esetén térhetnek vissza.

---

## VII. TŰZOLTÁS

„A törvény hatálya alá tartozók a tűzoltásban, a műszaki mentésben – ellenszolgáltatás nélkül – életkoruk, egészségi, fizikai állapotuk alapján elvárható személyes részvétellel, adatok közlésével kötelesek közreműködni.” (1996. évi XXXI. tv. 6.§ (1))

Az épületben tartózkodók fizikai állapotuktól, koruktól függően mindaddig, amíg úgy ítélik meg, hogy az a testi épségüket nem veszélyezteti, kötelesek segítséget nyújtani az oltásban.

Elektromos tüzet, égő olajat, zsírt vízzel oltani szigorúan tilos!

### KÉZI TŰZOLTÓ KÉSZÜLÉK



A kézi tűzoltó készülékek az alábbi piktogrammal vannak jelölve:



A kézi tűzoltó készülékek az alábbi tüzek oltására alkalmasak:





Szilárd éghető anyagok



Éghető gázok



Éghető folyadékok



Fémek

A kézi tűzoltó készülékek használata:

A szabványos tűzoltó készülékek palackján lévő címke mindig tartalmazza a felhasználhatóság fontos adatait, a tűzosztályt és a feszültség alatti oltás lehetőségét és feltételeit.

El kell távolítani a biztosító szerelvényt



A tűzre kell irányítani a szórófejet




Le kell nyomni a működtető kart



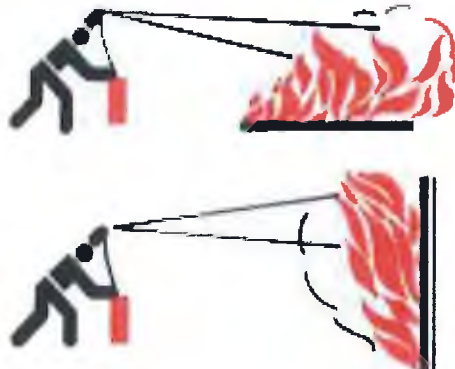
Meg kell kezdeni az oltást



HELYES GYAKORLAT



HELYTELEN GYAKORLAT



A tűzoltást a közelebbi, illetve az alul lévő égő területtel indokolt kezdeni, majd innen haladva kell a teljes lefeketítést, oltást elvégezni.



A parázslás megszűnéséig a helyszínt megfelelő oltási lehetőség készenlétben tartása mellett kell felügyelni.

A kézi tűzoltó készüléket emberre nem szabad használni!


## FALI TŰZCSAPOK TÖMLŐVEL, SUGÁRCSŐVEL



A fali tűzcsapok az alábbi piktogrammal vannak jelölve:



A fali tűzcsapok használata:



csapot megnyitni



tűzet megközelíteni



sugárcsővet megnyitni és oltani

Elektromos tüzet, égő olajt, zsírt vízzel oltani szigorúan tilos!

## BEÉPÍTETT TŰZOLTÓ BERENDEZÉS / SPRINKLER RENDSZER



A mélygarázsban a -3, -2, -1 szinten; fsz. „A”, „B” épületben, CITI bérleményben 1. 2. 3. emeleten automatikus oltóberendezés lép működésbe tűz esetén.

### **BEÉPÍTETT GÁZZAL OLTÓ BERENDEZÉS**

Az alábbi területeken automatikus gázzal oltó berendezés lép működésbe tűz esetén:

CITI bérlemény: 1. emelet szerver helyiség

Cognizant Hungary KFT. bérlemény:

Hungária torony, 6. emelet, szerver helyiség

Vodafone bérlemény: 1. és a 4. emelet, szerver helyiség

A helyiségek ajtaját az oltás ideje alatt csukott állapotban kell hagyni!

### **SZEMÉLYEK RUHÁJÁNAK OLTÁSA**

Kézi tűzoltó készülék használata **TILOS!**



Sohase fusson el!



Álljon meg, feküdjön le a földre, és guruljon!

---

### **VIII. A LÉTESÍTMÉNY ELHAGYÁSÁNAK MÓDJA**

A megfelelő irányt a menekülési útvonalakat jelző irányfények mutatják.



Az ajtótartó mágnesek a zöld vésznyitó gomb benyomásával nyithatóak.

Az épületben tartózkodók a veszélyeztetett tűzszakaszból és az épületből a zöld irányfényekkel jelölt menekülési útvonalakon, közvetlen a túlnyomásos füstmentes lépcsőházon vagy a szomszédos tűzszakaszon és a túlnyomásos füstmentes lépcsőházon, végül az aulán, előtéren keresztül a főbejáratokat elhagyva menekülnek. A kijelölt gyülekezési ponton jelentkeznek.

Tűzjelzéskor a liftek nem működnek, a földszintre mennek és nyitott állapotban a földszinten maradnak.



Szükség esetén biztonsági lift áll rendelkezésre.



A biztonsági liftek kulcsai az alábbi helyeken vehetők át:

„A”, „B” torony biztonsági liftjeinek kulcsai:

- diszpécseri szoba, „A” épület földszint, recepció mögötti helyiség;

„C” torony biztonsági liftjének kulcsa:

- „C” épület, földszinti recepció

A garázsszinteket tűzriadó esetén csak gyalogosan lehet elhagyni.

## **GYŰLEKEZÉSI PONT**

Az épületben tartózkodók tűz esetén nem maradhatnak az épület közelében! Akadályozhatják a kiérkező tűzoltókat, sérülést okozhatnak a tűz következtében az épületről esetlegesen leeső üvegszilánkok és egyéb építési törmelékek.

A gyülekezési pontokat a bérlők határozzák meg a Tűzvédelmi Szabályzatukban, Tűzriadó Tervükben.

Javasolt gyülekezési pontok:

„A” torony: Budapest Sportaréna kültéri része a Kerepesi út szemközti oldalán  
Hungária krt. Szemközti oldala

„B” torony: Az irodaház hátsó utcájából nyíló gyalogos övezet (Pazeller Jakab utca)  
Hungária krt. szemközti oldala

„C” torony: A Kerepesi úton, az épület szomszédságában található templom előtt  
A 2-es számú metró épületének nyugati oldalában található parkolóhely

---

## **IX. VISSZATÉRÉS AZ ÉPÜLETBE**

Az épületbe a tűzoltás vezető, valamint a Facility Manager engedélye esetén lehet visszatérni, miután a forgóvillák visszaállítása megtörtént és a liftek ismét működnek. A visszatérést a recepciós felügyeli.

---

## **X. FŐBB VESZÉLYFORRÁSOK**

### **Éghető anyagok jelenléte, tárolása**

Csak a szükséges mennyiségben és a Tűzvédelmi Szabályzat ide vonatkozó előírásai szerint szabad az irodaház területén éghető anyagot tárolni.

### **Villamos berendezések jelenléte**

Kifogástalan állapotú, megfelelően méretezett és szabvány szerint felülvizsgált villamos berendezést szabad üzemeltetni. A berendezéseket, hálózatot túlterhelni nem szabad. Használat előtt ellenőrizni kell a vezetékek, kábelek, a berendezés kifogástalan állapotát.


Tűz esetén a hibás, működő berendezést lehetőség szerint le kell választani a hálózatról. Szükség esetén az elektromos főkapcsolón keresztül. Elektromos tüzet csak poroltóval szabad oltani. Vízzel oltani tilos.

### **Tűzveszélyes tevékenység**

A létesítmény területén nem szabad üzemszerűen tűzveszélyes tevékenységet folytatni. Alkalmoszerű tűzveszélyes tevékenységet csak a Tűzvédelmi Szabályzat ide vonatkozó előírásai szerint szabad végezni.

A keletkező tüzet lehetőség szerint azonnal el kell kezdeni oltani a rendelkezésre álló eszközökkel, és az arra alkalmas oltóanyagokkal.

Budapest, 2020. 01. 22.



**Arena Corner Kft.**  
Meghatalmazott ügyvezető